

# 通行证 查询说明

专业技术人员培训评价





## 步骤一:

打开中国建筑科学研究院认证中心官网。


中国建筑科学研究院认证中心官网网址:

[www.cabrcc.com.cn/](http://www.cabrcc.com.cn/)

备注: 正式考试需使用谷歌浏览器。

# 通行证查询及考试登录作答流程




您好，欢迎来到中国建筑科学研究院有限公司认证中心 中文 | English

 **中国建筑科学研究院有限公司认证中心**  
China Academy of Building Research Certification Center

请输入您要搜索的内容

首页 关于我们 政策法规 资质证书 认证服务 认证采风 **培训评价** 联系我们

### 考核及查询

 <b>通行证号查询</b> Overrun engineering <input data-bbox="267 1170 326 1213" type="button" value="+"/>	 考试系统入口 High speed railway <input data-bbox="527 1170 586 1213" type="button" value="+"/>	 成绩查询 Special structure <input data-bbox="794 1170 853 1213" type="button" value="+"/>	 证书查询 BIM business <input data-bbox="1049 1170 1108 1213" type="button" value="+"/>	 成绩查询说明 Existing building <input data-bbox="1304 1170 1363 1213" type="button" value="+"/>	 证书查询说明 Fabricated business <input data-bbox="1559 1170 1617 1213" type="button" value="+"/>
--	--	---	--	---	---

## 步骤二：

在官网蓝色导航条处点击“培训评价”，进入培训评价页面；

在培训评价页面上划到“考核及查询”，点击“通行证号查询”按钮。

自助查询平台

工程建设行业专业技术人员考试系统  
Engineering Construction Area Professional Technician Examination System

在线笔试

姓名:

➔ 报名考生姓名

邮箱:

务必使用平台为考生  
统一生成的邮箱账号



准考证查询邮箱是学习中心的登录账号

查询通行证

### 步骤三:

输入考生姓名和邮箱账号查询通行证号。

备注：邮箱请务必使用平台统一生成的邮箱账号（详见左侧红字）。

自助查询平台

工程建设行业专业技术人员考试系统  
Engineering Construction Area Professional Technician Examination System

在线笔试

姓名:

邮箱:

查询通行证

## 特别注意:

此处填写的姓名和身份证号码与报名时提交的必须保持一致, 如发现报名提交信息有误, 请及时联系相关工作人员进行更改。

自助查询平台

工程建设行业专业技术人员考试系统  
Engineering Construction Area Professional Technician Examination System

20210627一级智能建造师理论考试

本次笔试已经开始，请抓紧时间答题。  
笔试网址: <https://cabrcc.ceping.com/> 进入  
通行证:   
邮 箱: @ic.com

## 特别注意:

每场考试都有一个对应的通行证号，考试结束后本场考试的通行证号失效，请不要使用失效的通行证号重复登录，避免耽误正式考试作答。

# 考试流程 操作说明

专业技术人员培训评价



您好, 欢迎来到中国建筑科学研究院有限公司认证中心 中文 | English

 **中国建筑科学研究院有限公司认证中心**  
China Academy of Building Research Certification Center

请输入您要搜索的内容  搜索

首页 | 关于我们 | 政策法规 | 资质证书 | 认证服务 | 认证采风 | 培训评价 | 联系我们

### 考核及查询

 通行证号查询 Overrun engineering +	 考试系统入口 High speed railway +	 成绩查询 Special structure +	 证书查询 BIM business +	 成绩查询说明 Existing building +	 证书查询说明 Fabricated business +
--	---	--	--	--	--

## 步骤四:

返回中国建筑科学研究院认证中心培训评价页面;

在培训评价页面上划到“考核及查询”, 点击“考试系统入口”按钮。

备注: 正式考试需使用谷歌浏览器。



工程建设行业专业技术人员考试系统  
Engineering Construction Area Professional Technician Examination System



摄像头检测 >

登录

通行证

邮箱

验证码

PyCms

换一张

登录

## 注意事项

注意：第一行填写对应科目的通行证号，第二行请填写平台统一生成的考试邮箱账号  
邮箱账号格式与学习账号一致：身份证号@\*\*\*.com（如：身份证号@ic.com）

- 1.为了顺利完成测评，请在没有外界干扰的环境下进行测试，并关闭无关程序，以确保网络连接畅通。
- 2.请认真阅读每一部分的指导语，并按指导语的要求作答；正式作答前，系统会提供练习题，练习题不计分、不计时。
- 3.作答过程中，系统自动计时，上一部分测验剩余的时间不会累加到下一部分，请把握好答题速度。
- 4.如遇网速较慢或文字、图片不能显示时，请关闭作答窗口，稍后更换网络环境后重新登录，继续作答。
- 5.如遇突发情况，如断网、接听电话、电脑死机、断电等，请关闭浏览器或计算机。当可以作答时，再次使用您的通行证和邮箱重新登录，即可继续作答。

## 步骤五：

正式考试需要提前进行摄像头检测。点击登录框右上角的“摄像头检测”按钮进行检测。

工程建设行业专业技术人员考试系统登录页面网址：

<https://cabrcc.ceping.com/#quiz/login>



在在线笔试作答环境检测页面，如屏幕左上角弹出“assistant.ceping.com 想要使用您的摄像头”提示框，请点击“允许”按钮。

## 在线笔试作答环境检测

返回

北森客服：400-650-6886

摄像头和麦克风

手机拍照上传

在线编程须知

网络检测

### ! 检测到摄像头无法正常工作

请点击地址栏右侧的  图标，在弹出的对话框中选择“始终允许 assistant.ceping.com 使用您的摄像头和麦克风”，然后刷新页面。如果没有任何提示，请确认您的电脑有可用的摄像头和麦克风。

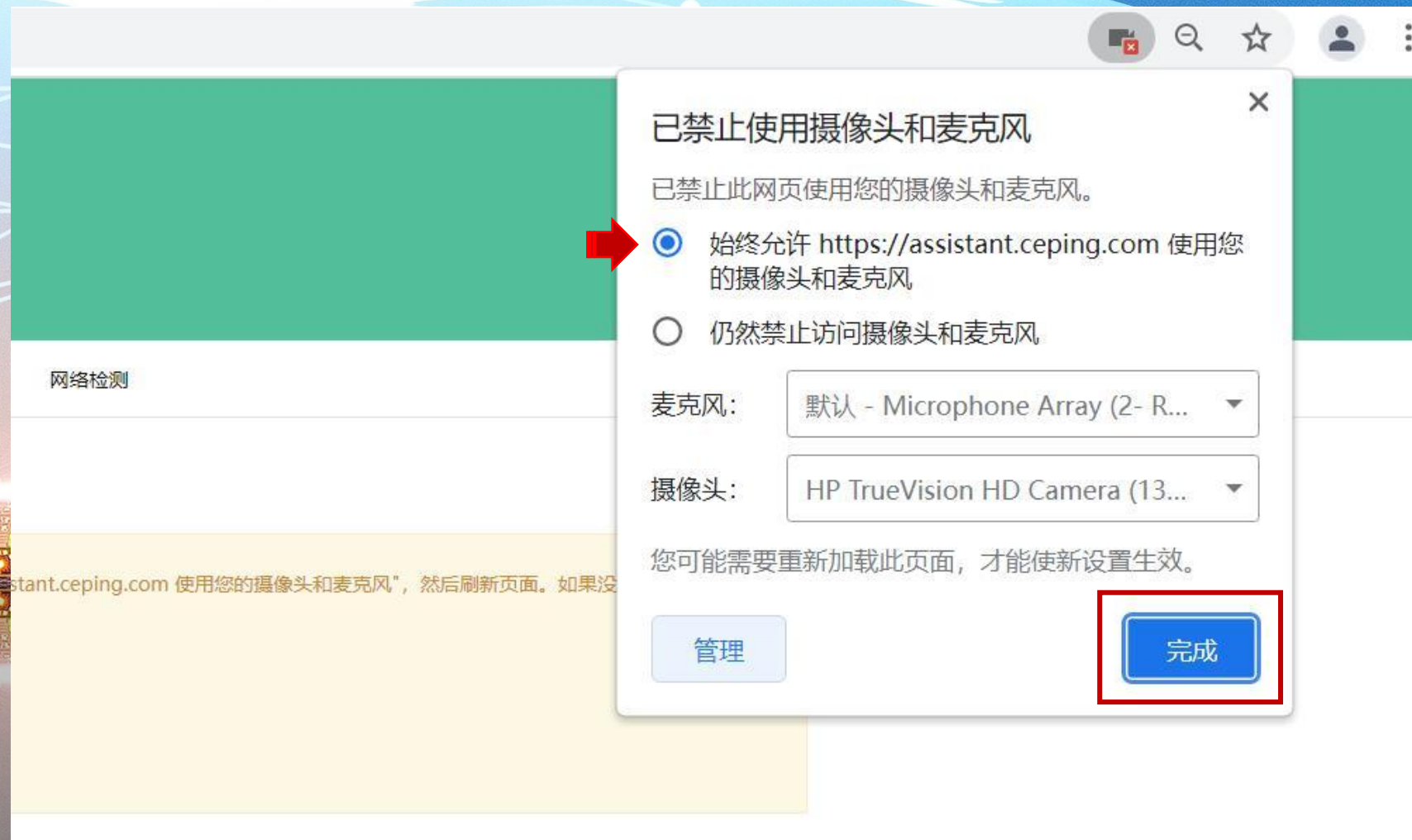
具体原因：

系统检测到您拒绝了当前浏览器实例的访问摄像头或麦克风请求。

解决方案：

1、请打开网页地址栏右上角的设置权限，操作步骤：[点击查看操作步骤](#)

如显示“检测到摄像头无法正常工作”，请按照黄框内文字的指引进行操作。



选中“始终允许 [assistant.ceping.com](https://assistant.ceping.com) 使用您的摄像头和麦克风”后, 点击“完成”按钮, 再按 F5键刷新界面即可。

## 在线笔试作答环境检测

北森客服：400-650-6886

返回


摄像头和麦克风

手机拍照上传

在线编程须知

网络检测

✓ 已检测到摄像头和麦克风



摄像头 HP TrueVision HD Cam...

麦克风 默认 - Microphone Arra...

如果此页面左上角不弹出提示框，则看页面中间摄像区是否有影像，如有清晰影像即为正常。

备注：如果笔记本或台式机电脑自身带的摄像头清晰度较差，建议使用外接摄像头。

## 在线笔试作答环境检测

返回

北森客服: 400-650-6886

摄像头和麦克风

手机拍照上传

在线编程须知

网络检测



正常

为了保证答题顺利,建议活动开始前30min再次检测网速。

检测网速	1143.01 kb/s
推荐网速	>100 kb/s
网络状态	正常
推荐方案	无

重新检测

### 特别注意:

摄像头检测正常, 请保持正脸正对摄像头。本次考试暂不要求使用麦克风;

下一步可以进行网络检测, 页面提示正常即可。检测无误可以关闭检测页面。

工程建设行业专业技术人员考试系统  
Engineering Construction Area Professional Technician Examination System



## 登录

摄像头检测 >

pycw8 PyCw8

换一张

登录

## 注意事项



注意：第一行填写对应科目的通行证号，第二行请填写平台统一生成的考试邮箱账号  
邮箱账号格式与学习账号一致：身份证号@\*\*\*.com (如：身份证号@ic.com)

- 1.为了顺利完成测评，请在没有外界干扰的环境下进行测试，并关闭无关程序，以确保网络连接畅通。
- 2.请认真阅读每一部分的指导语，并按指导语的要求作答；正式作答前，系统会提供练习题，练习题不计分、不计时。
- 3.作答过程中，系统自动计时，上一部分测验剩余的时间不会累加到下一部分，请把握好答题速度。
- 4.如遇网速较慢或文字、图片不能显示时，请关闭作答窗口，稍后更换网络环境后重新登录，继续作答。
- 5.如遇突发情况，如断网、接听电话、电脑死机、断电等，请关闭浏览器或计算机。当可以作答时，再次使用您的通行证和邮箱重新登录，即可继续作答。

## 步骤六：

返回考试登录页面，第一行填写本场考试的通行证，第二行填写平台统一生成的邮箱账号；

考试登录邮箱是学习中心的登录账号

填写验证码，点击登录。

## 作答承诺

为保证作答结果真实、有效，本人承诺：

- 1、独立完成所有题目，不查阅任何资料，不向他人求助。
- 2、始终用认真负责的态度作答，如实回答每一道题目。
- 3、对试题保密，不记录、传播任何试题。
- 4、接受全程视频和音频监控。
- 5、如有违反上述承诺的行为，本人愿意承担所有后果。

为了您更好的了解我司对您信息的使用和保护，请您在使用前仔细阅读《[隐私协议](#)》。点击下方同意按钮表示您已同意隐私协议相关内容。

同意

不同意，退出


## 步骤七：


仔细阅读《作答承诺》和《隐私协议》，若无异议，点击“同意”按钮，进行下一步。



本次活动启用了人脸身份证比对模式和作答监控  
拍照时请考生摘下眼镜和口罩，眼睛正视摄像头，保证人脸清晰无遮挡以提高人像识别度  
作答过程中请保持人像在摄像头镜头内




如果出现黑屏或其他获取不到人像的情况，可能是摄像头故障或软件冲突。请重启电脑后重新登录。如果出现  的情况，可以点击 [查看处理方法](#)。如果问题仍未解决请换用其他电脑，以免影响作答。



## 步骤八：

手持身份证点击拍照进行身份核验，如果页面有提醒框，询问是否允许调用摄像头，点击允许。如果不出现提醒框，看页面中间图像采集区，保持人脸和身份证在要求的框内，点击下方“拍照”按钮。

如果出现黑屏或其他获取不到人像的情况，可能是摄像头故障或软件冲突。请重启电脑后重新登录。如果出现  的情况，可以点击 [查看处理方法](#)。如果问题仍未解决请换用其他电脑，以免影响作答。



保存

重拍

## 提示



请务必确认拍摄照片清晰可见，脸部在摄像头监控范围。  
为了保证作答的公平性，以及验证考生身份的真实性，拍摄照将和作答监控比对。



下一步

如果手持身份证照片无问题，可点击“保存”按钮，将照片存档，然后点击“下一步”按钮。

备注：为了保证作答的公平性，以及验证考生身份的真实性，请务必确认拍摄照片清晰可见。

\* 姓名:

\* 性别:  男  女

\* 身份证号:

\* 出生日期:  日期格式如: 1900/01/01

\* 手机:

\* 学历:  ▼

\* 毕业院校:  如没有, 可填无

## 步骤九:

填写个人信息。个人基本信息如姓名、性别、身份证等必须如实填写, 否则身份核验失败, 导致成绩无效。其他信息项如没有, 请填写无。最终信息审核以报名提交的材料为准。

- \* 毕业时间:  如没有, 可填无
- \* 专业名称:  如没有, 可填无
- \* 从事建设工程项目  
年限:  ▾
- \* 工作单位:  如没有, 可填无
- \* 现任职务:  如没有, 可填无
- \* 已有资格证书:  如没有, 可填无

重新拍照

身份验证



## 特别注意:

填写个人信息时, 一定要认真仔细, 确保所填信息准确无误;

个人信息确认无误后, 可点击“身份验证”按钮。

### 提示

您的身份验证结果为：**通过**

姓 名：

身份证号：

注意：作答过程中，请保持脸部在摄像头范围内，确保画面清晰，以免影响您的分数。祝您考试顺利！

[下一步](#)

## 步骤十：

如果身份验证通过，则点击“下一步”按钮；

如果身份验证不通过，可以点击“返回重新验证”按钮，返回重新验证即可。



## 注意事项

- 1、请在没有外界干扰的环境下进行测试，关闭下载工具和通讯软件，确保网络连接畅通。
- 2、如遇网速较慢，文字、图片不能显示时，请关闭作答窗口，稍后或更换网络环境后重新登录，继续作答。
- 3、开始答题后，请认真阅读答题说明，按要求答题。
- 4、试卷的每部分单独计时，请把握好答题速度。
- 5、使用校园网作答时，可能会遇到点击页面无反应或白屏等网络卡顿现象。建议您开启手机移动热点，并与电脑分享网络连接或更换其他网络。

体验作答

## 体验作答

该活动仅用于体验作答，帮助受测者熟悉作答环境，不会影响正式作答结果。

第一部分

题量3题

60 分钟

## 步骤十一：

考试一般提前半个小时登录进场，在考试开始前可以体验作答，体验作答不影响正式考试作答结果。

备注：建议考生在考试正式开始之前先进行体验作答，提前熟悉考试形式。

部分名称  
(3 / 3)

- 指南针
- 火药
- 造纸术
- 瓷器
- 印刷术

3. 对于北京日益严重的交通拥堵情况，谈谈自己的看法和建议？

134

当前已输入 1/5000字

**提交**

客服电话：400-650-6886  
北森提供技术支持

00:58:42  
剩余时间

作答进度  
3 / 3题

返回正式作答环境

常见问题

## 体验作答：

体验作答的试题答题完毕之后，点击“提交”按钮，在弹出的提示框中点击“确认提交”按钮，即可返回考试登录页面。

部分名称  
(3 / 3)

- 指南针
- 火药
- 造纸术
- 瓷器
- 印刷术

3. 对于北京日益严重的交通拥堵情况，谈谈自己的看法和建议？

134

当前已输入 1/5000字

提交

00:58:42  
剩余时间

作答进度  
3 / 3题

返回正式作答环境

常见问题

客服电话: 400-650-6886  
北森提供技术支持

体验作答答题过程中或答题结束，点击“返回正式作答环境”按钮也可直接返回考试登录页面。

## 特别注意：

体验作答答题完毕之后要及时返回正式作答环境，避免影响正式考试。



单选题	多选题	判断题	问答题	题型种类
(10 / 10)	(0 / 10)	(0 / 10)	(0 / 4)	作答进程

10. 某出料容量0.5m<sup>3</sup>的混凝土搅拌机，每一次循环中，装料，搅拌，卸料、中断、要的时间分别为1、3、1、1分钟，机械利用系数为0.8，则该搅拌机的产量定额是 ( ) m<sup>3</sup>/台班

36

50

32

40

下一页

**正式作答：**

黑框和绿框中的内容为题型种类和作答进程。

当您将某一种题型全部作答完之后，点击“下一页”按钮，即可切入到下一种题型的作答页面。

**一定要注意，问答题在作答时不可粘贴复制。**

请勿离开答题页面，再跳出 2 次将终止答题。

为防止意外操作，请退出聊天软件、下载工具等可能弹出窗口的应用程序。

继续作答

## 特别注意：

正式考试时不允许切屏或跳出考试页面，跳出超过限定次数后，系统将终止答题强制交卷。考试全程请保持正脸在摄像采集区内。



离开作答页面次数过多，答题已终止

客服电话：400-650-6886  
北森提供技术支持

## 特别注意：

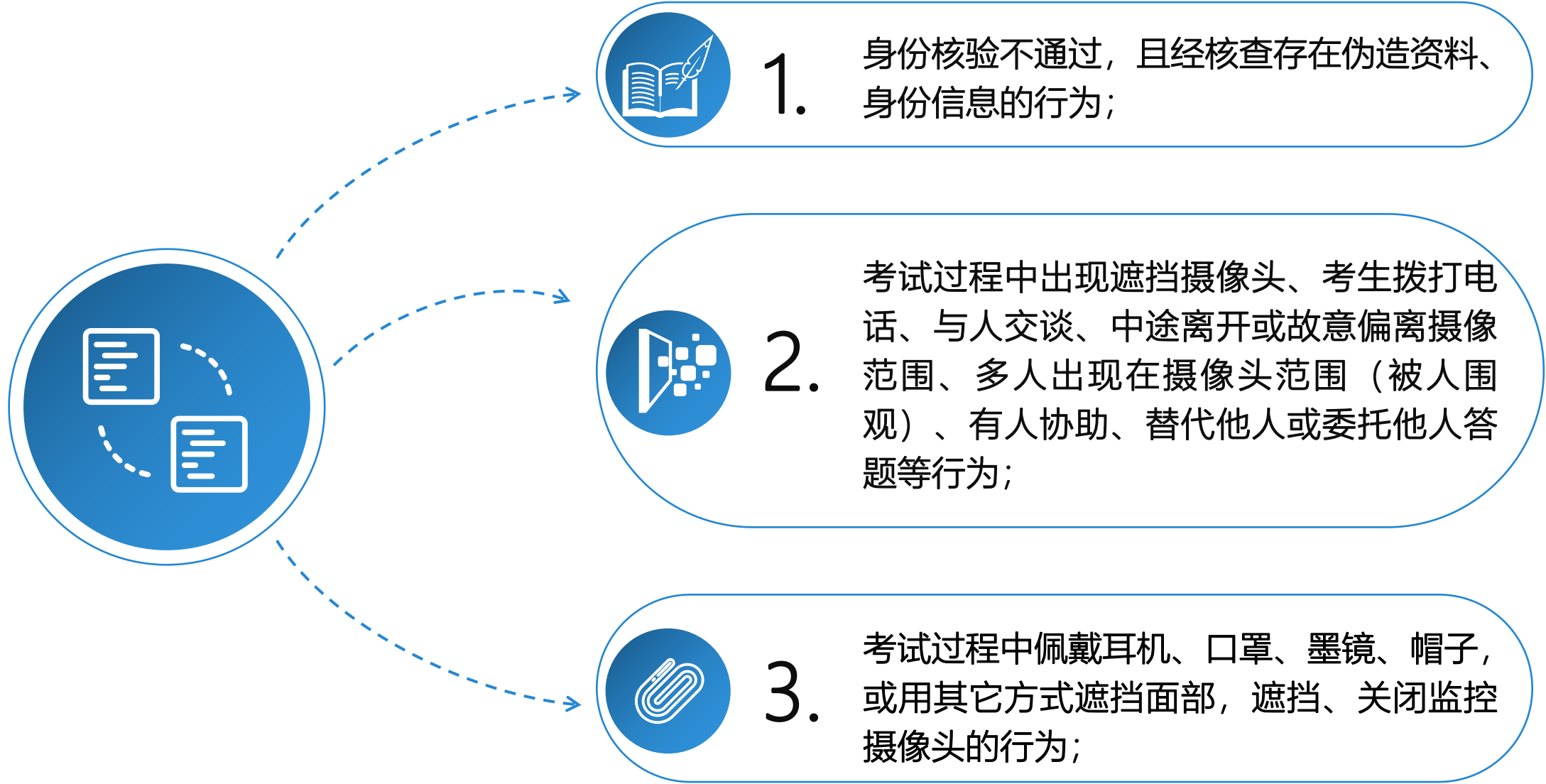
当考生离开答题页面次数过多，本次考试答题将自动终止，考生因违规将不能再继续答题，考生最终分数将按照考生当前已作答完毕的试题进行判分。

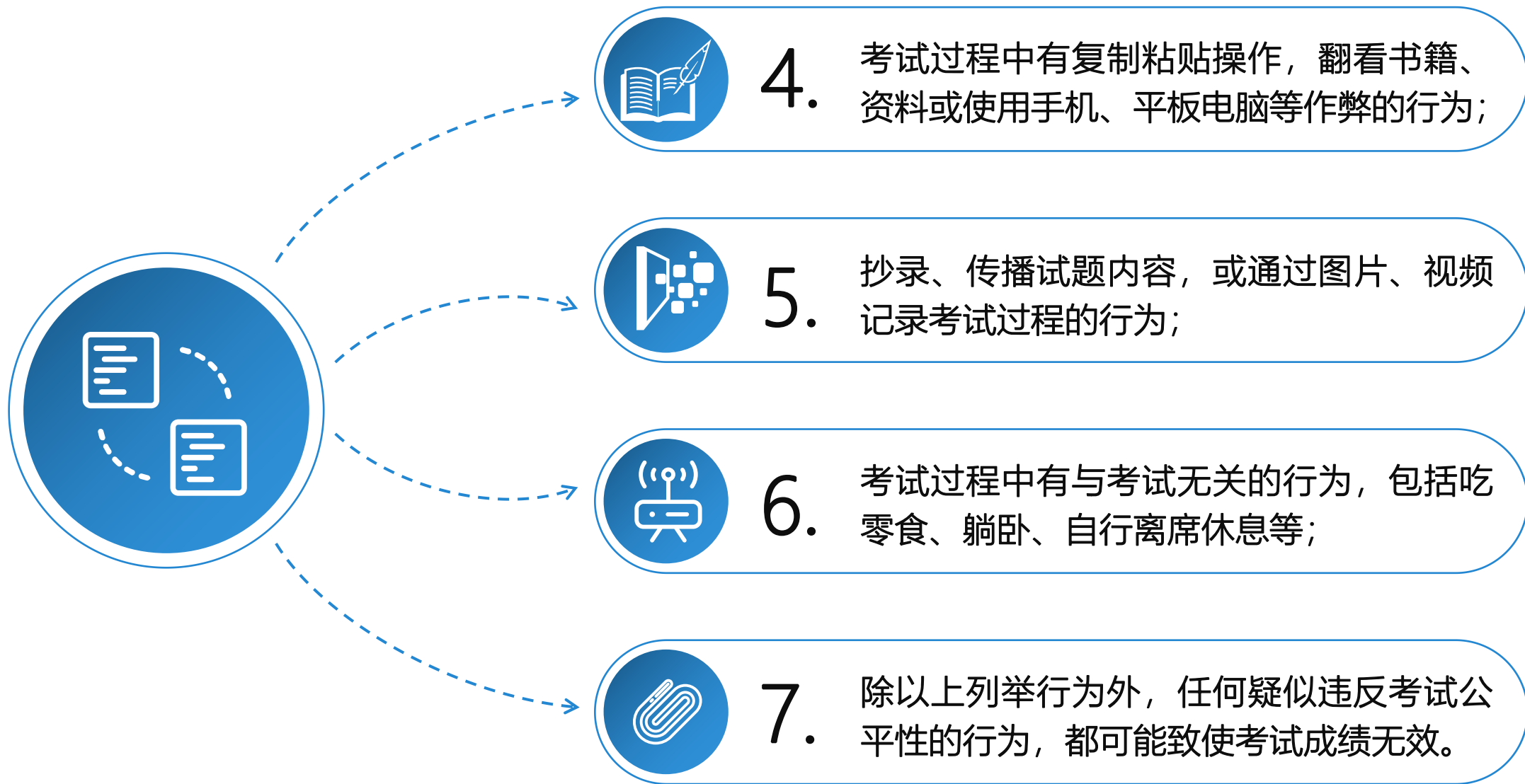


## 考生注意：

正式考试全程有摄像头监控和个人身份核验，请自觉遵守考场秩序。考试设置有提前交卷的时间限制，在最小时间限制范围内不可交卷，达到后方可交卷。当场考试时间结束强制交卷。

考试严禁作弊，考试期间及考试结束后，监考人员将针对作弊行为进行监控核查，对确实存在作弊行为的，取消作弊考生的本次考试成绩。**考生应知悉以下行为将会被认定违反考试纪律：**





**THANK  
YOU**

